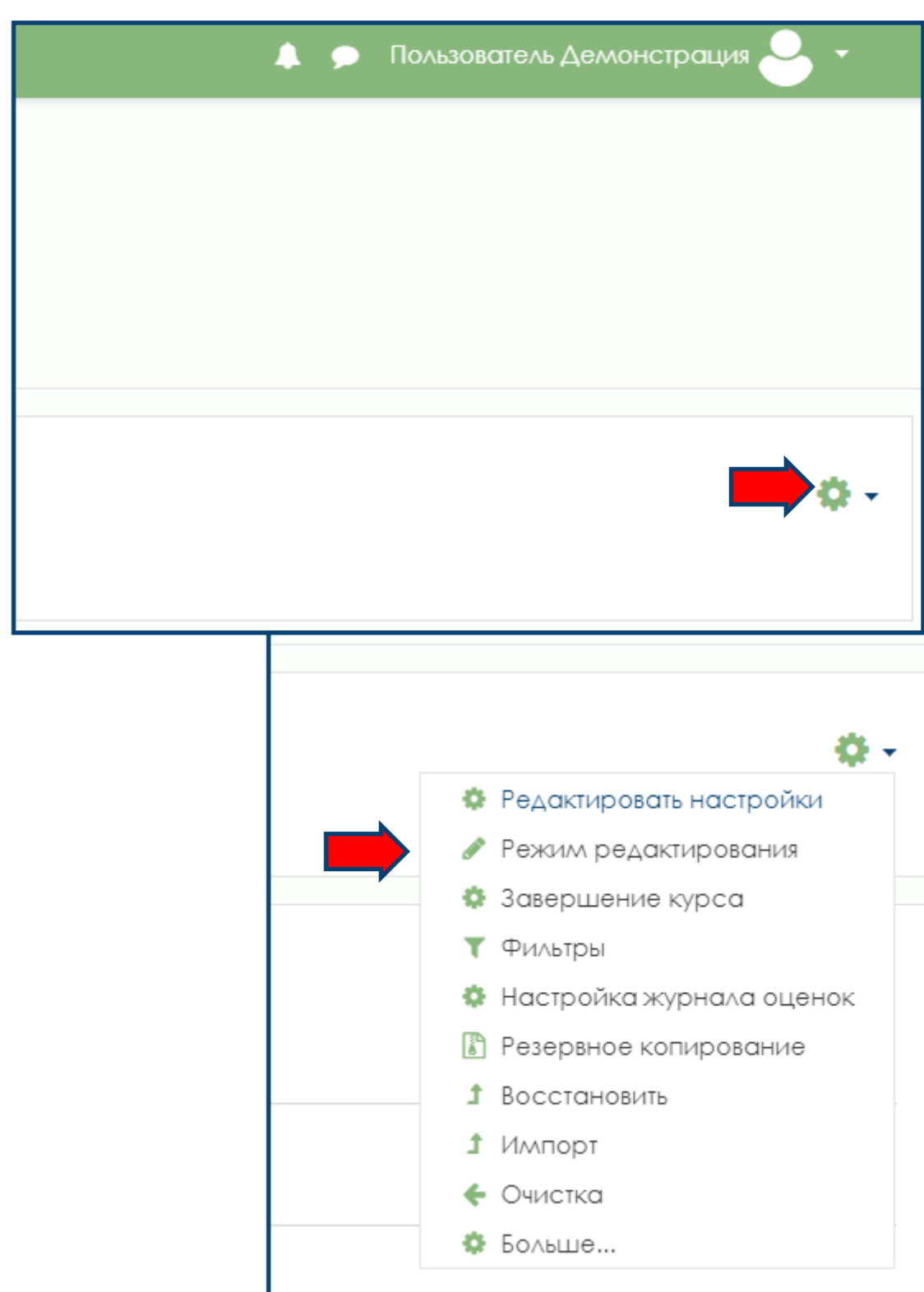
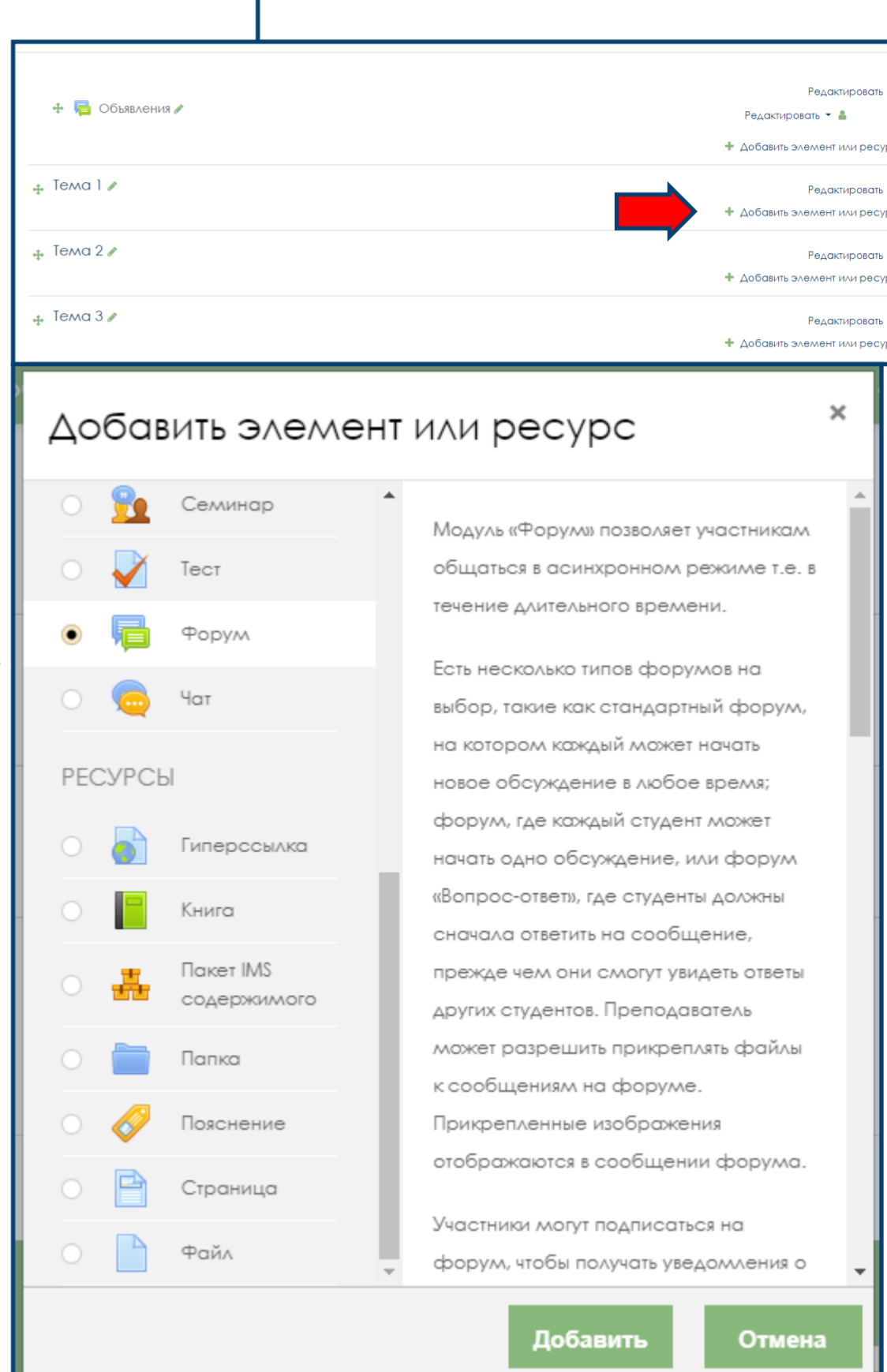


## Инструкция по заполнению элемента «Форум»

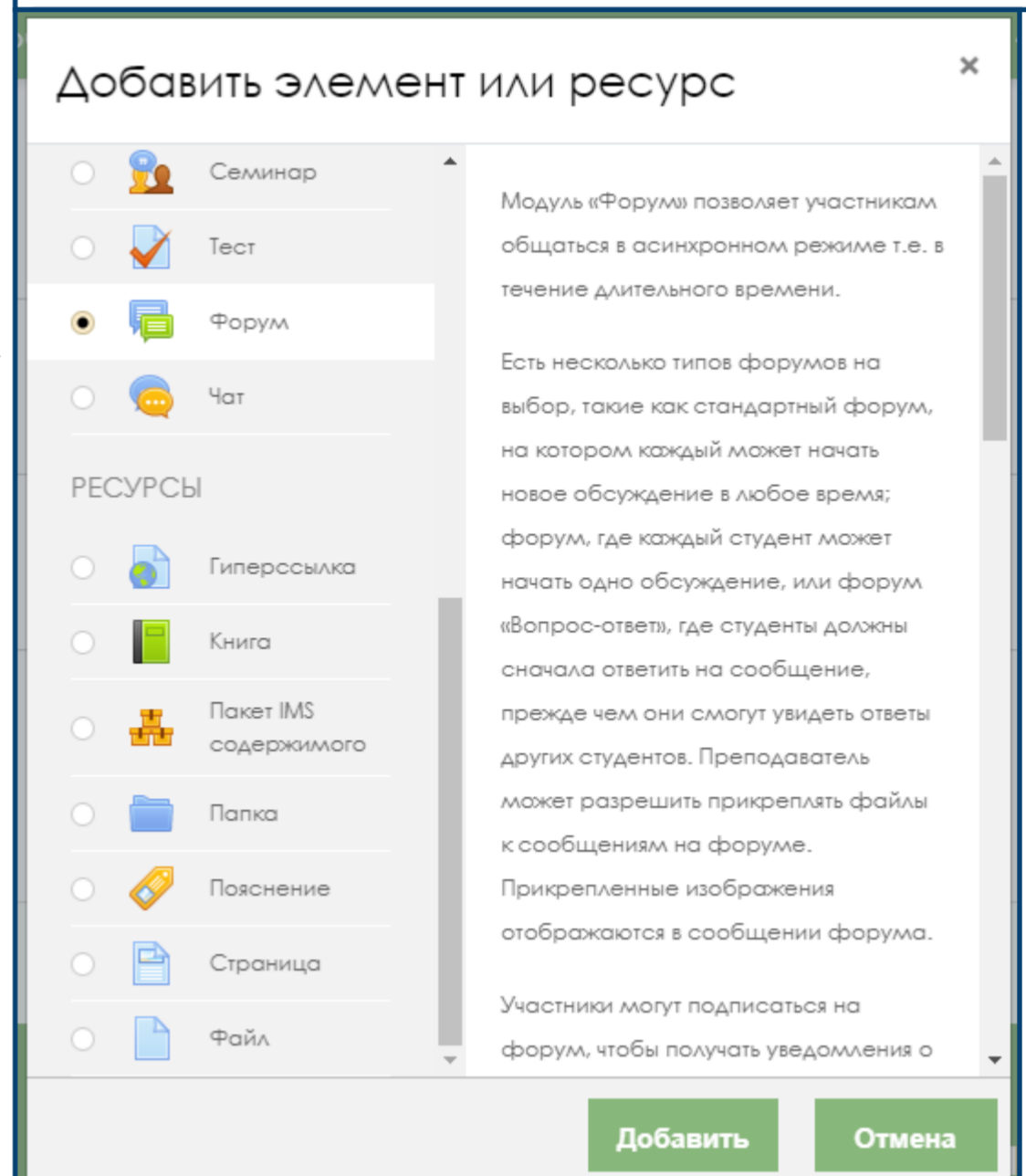
Войдите в систему и перейдите в свой курс. Для этого можно использовать блок «Мои курсы» в левом меню платформы. Для внесения изменений в курс нажмите на кнопку «Меню курса». В появившемся меню необходимо выбрать пункт «Режим редактирования».



Так выглядит курс в режиме редактирования. Появился пункт «Добавить элемент или ресурс», который расположен в каждой теме курса.



Нажав на пункт «Добавить элемент или ресурс» появится меню, в котором надо выбрать пункт «Форум» и нажать кнопку добавить. На этой странице можно ознакомиться с описанием элемента «Форум».



Откроется страница настройки элемента «Форум». **Название** - здесь необходимо написать название страницы.

Можно добавить описание элемента.

### Добавить Форум в Тема 1

#### Общее

Название форума

Описание

Rich text editor with a toolbar containing icons for undo, bold, italic, list, link, unlink, image, video, audio, and other formatting options.

Отображать описание / вступление на странице курса

Тип форума

Стандартный форум для общих обсуждений

#### Доступно

Последний срок сдачи

23 Март 2020 16 58  Включить

Запретить отправку с

23 Март 2020 16 58  Включить

#### Подсчет вложений и слов

Максимальный размер вложений

500Кбайт

Максимальное количество прикрепляемых файлов

9

Показать количество слов

Нет

#### Подписка и отслеживание

Режим подписки

Добровольная подписка

Отслеживать непрочитанные сообщения

Необязательно

#### Блокировка обсуждений

Блокировать обсуждения после заданного периода неактивности

Не блокировать обсуждения

#### Количество сообщений для блокирования

Временной период для блокирования

Не блокировать

#### Whole forum grading

Grade

Тип: Отсутствует

#### Оценивание

Роли, которым дано право выставлять оценки

Невозможно проверить назначение права до сохранения элемента курса

Метод расчета итога

Не оценивается

#### Общие настройки модуля

Доступность

Отображать на странице курса

Идентификатор

Групповой режим

Нет групп

Добавить ограничение доступа по группе/лоту

#### Ограничение доступа

Ограничения доступа

Пусто  
Добавить ограничение...

#### Выполнение элемента курса

Отслеживание выполнения

Студенты могут вручную отмечать элемент курса как выполненный.

Планируется выполнение до

23 Март 2020 16 58  Включить

#### Теги

Теги

Ничего не выбрано  
Введите теги... | Управлять стандартными тегами

#### Компетенции

Компетенции курса

Ничего не выбрано  
Найти

По завершению элемента:

Ничего не делать

Сохранить и вернуться к курсу | Сохранить и показать | Отмена

В этом блоке настроек рекомендуется указать идентификатор.

Ограничение доступа служит для блокировки элемента курса по выполнению некоторых условий, к примеру, прохождение предыдущего элемента с получением оценки.

Для обязательного получения оценки за текущий элемент необходимо поставить галочку и в появившихся пунктах выбрать обязательные условия прохождения элемента

### Форум 1

Добавить тему для обсуждения

(Нет тем для обсуждения)