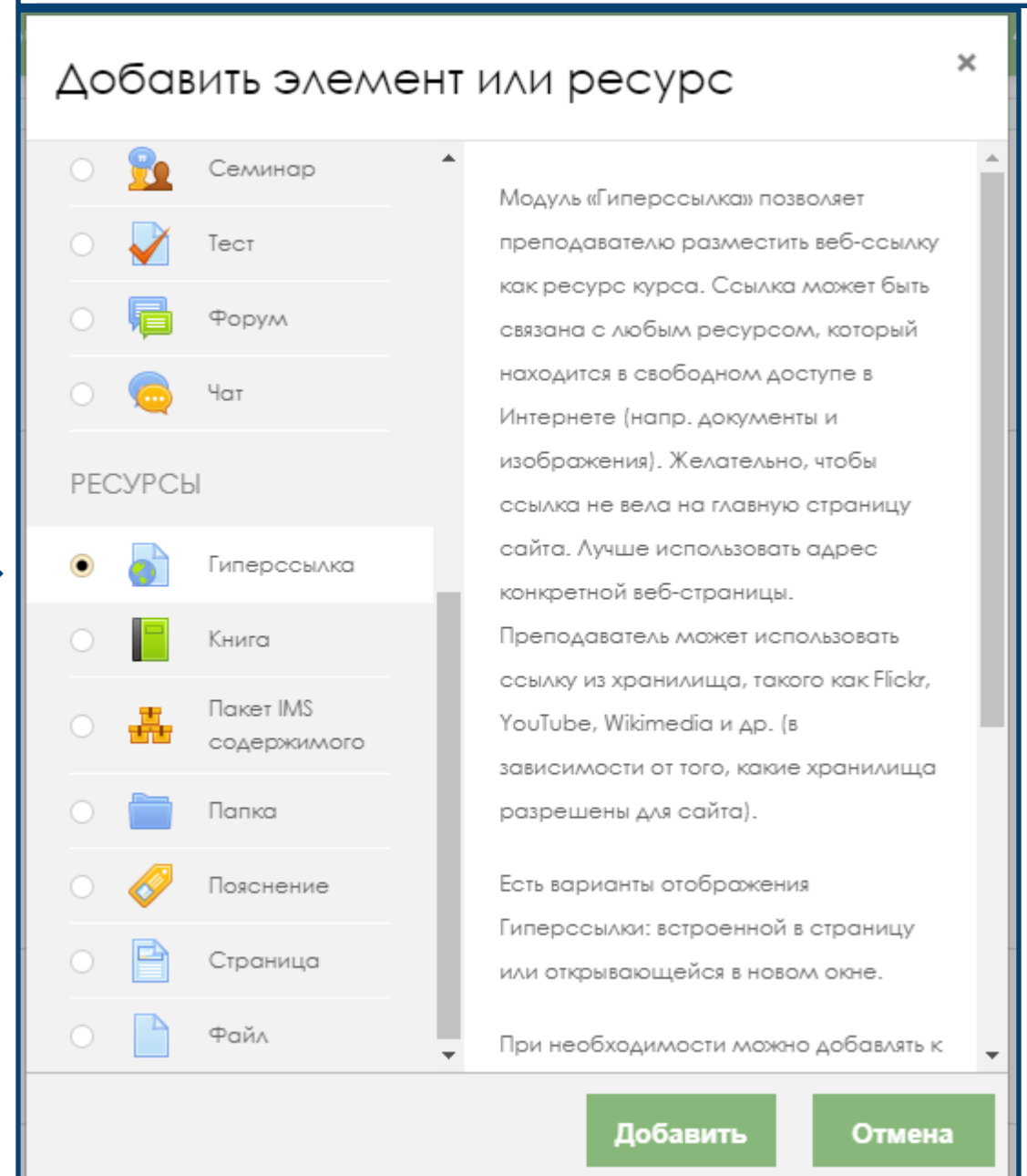
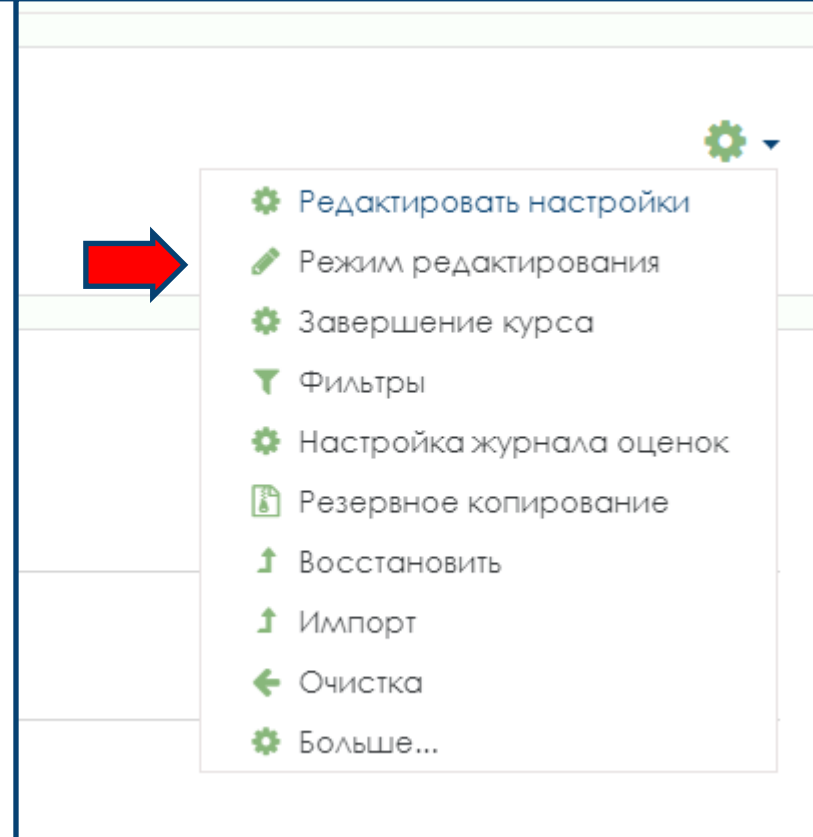
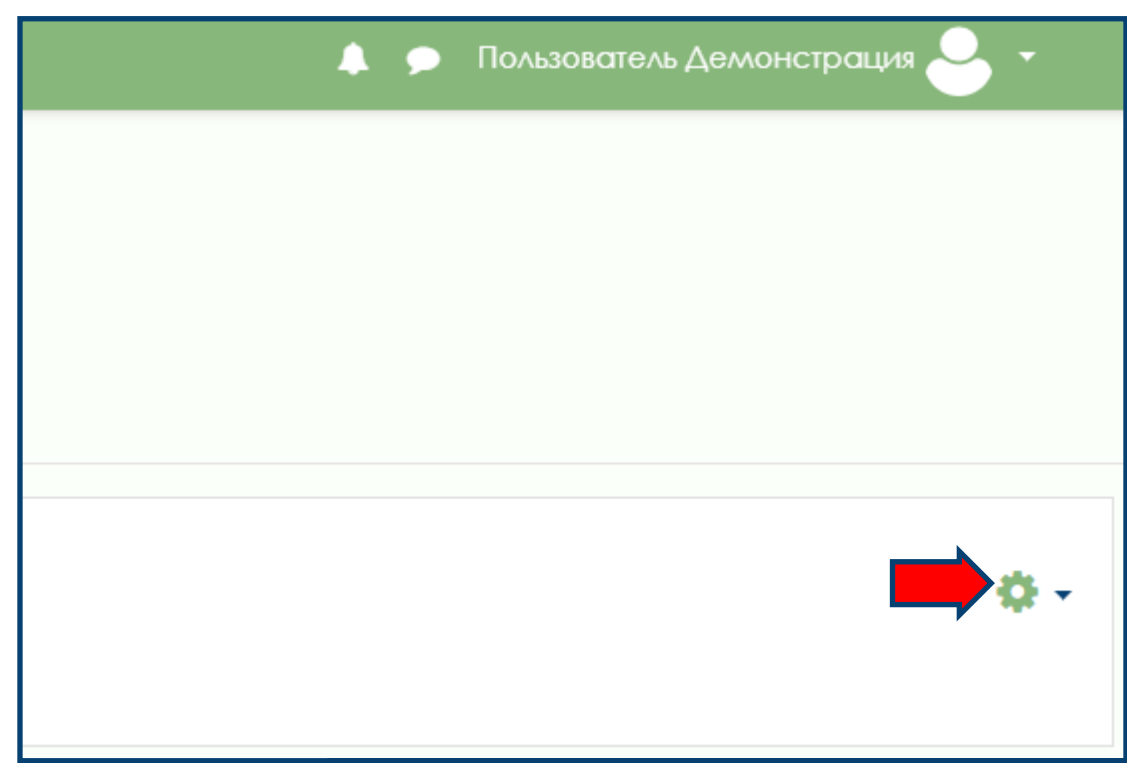


## Инструкция по заполнению элемента «Гиперссылка»

Войдите в систему и перейдите в свой курс. Для этого можно использовать блок «Мои курсы» в левом меню платформы. Для внесения изменений в курс нажмите на кнопку «Меню курса». В появившемся меню необходимо выбрать пункт «Режим редактирования».

Так выглядит курс в режиме редактирования. Появился пункт «Добавить элемент или ресурс», который расположен в каждой теме курса.

Нажав на пункт «Добавить элемент или ресурс» появится меню, в котором надо выбрать пункт «Гиперссылка» и нажать кнопку добавить. На этой странице можно ознакомиться с описанием элемента «Гиперссылка».



Откроется страница настройки элемента «Гиперссылка». **Название** - здесь необходимо написать название страницы. Указать **гиперссылку**.

Можно добавить описание **гиперссылке**.

Указание параметров требует дополнительных знаний и не является обязательным.

В этом блоке настроек рекомендуется указать идентификатор.

Ограничение доступа служит для блокировки элемента курса до выполнения некоторых условий, к примеру, прохождения предыдущего элемента с получением оценки.

Для обязательного получения оценки за текущий элемент необходимо поставить галочку и в появившихся пунктах выбрать обязательные условия прохождения элемента.

### Добавить Гиперссылка в Тема 1

**Общее**

Название

Адрес (URL)  Выберите ссылку

Описание

Отображать описание / вступление на странице курса

**Внешний вид**

Отображение Автоматически

Отображать описание гиперссылки

**Параметры**

К адресу можно автоматически добавить в качестве параметров значения не. Введите в текстовые поля названия для параметров, а затем выберите соответствующую переменную.

&параметр=переменная  Выберите переменную ...

&параметр=переменная  Выберите переменную ...

&параметр=переменная  Выберите переменную ...

&параметр=переменная  Выберите переменную ...

&параметр=переменная  Выберите переменную ...

**Общие настройки модуля**

Доступность Отображать на странице курса

Идентификатор

**Ограничение доступа**

Ограничения доступа  Добавить ограничение...

**Выполнение элемента курса**

Отслеживание выполнения Студенты могут вручную отмечать элемент курса как выполненный.

Планируется выполнение до 23 Март 2020 16:50  Включить

**Теги**

Теги  Управлять стандартными тегами

**Компетенции**

Компетенции курса  Найти

По завершению элемента: