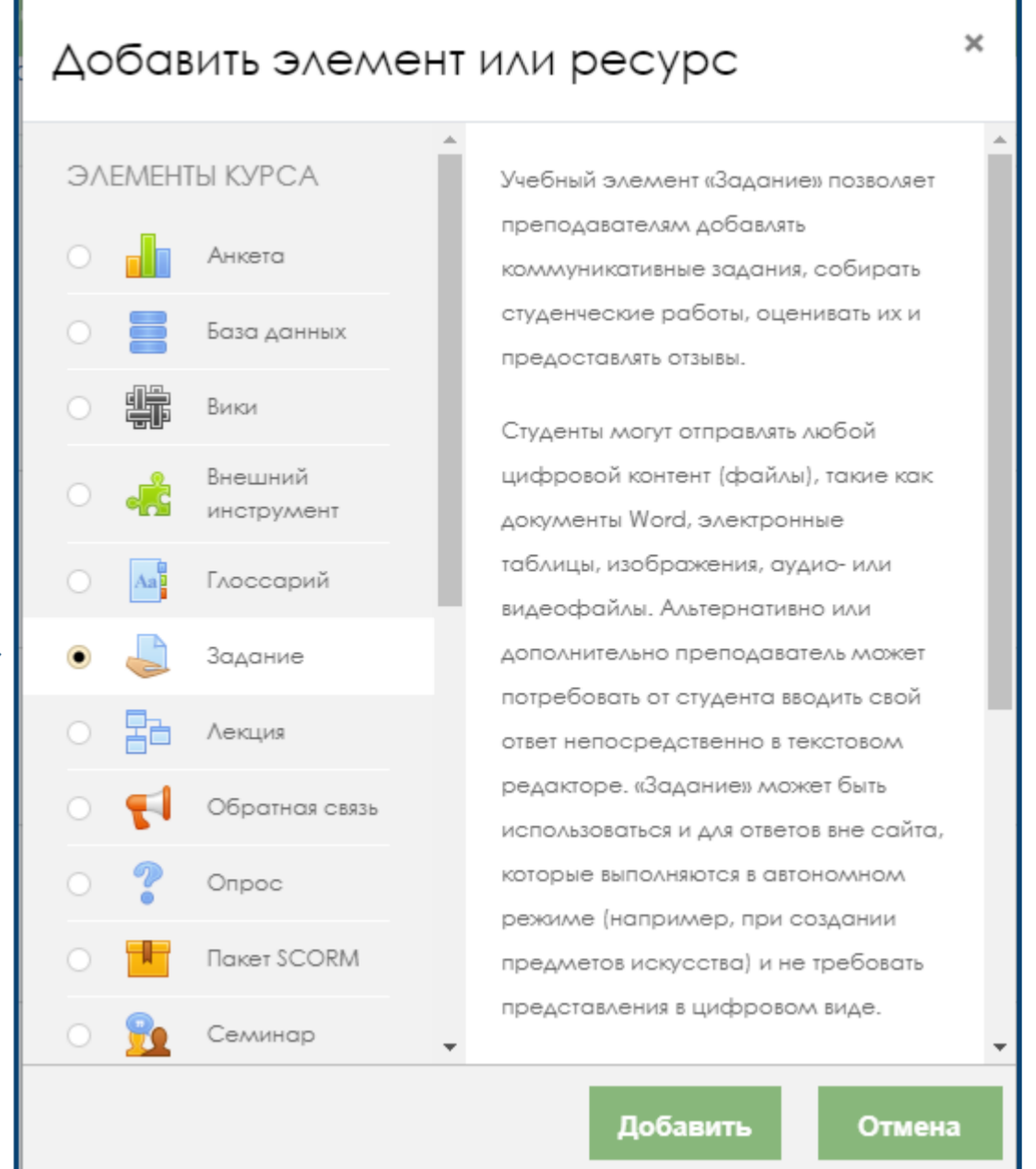

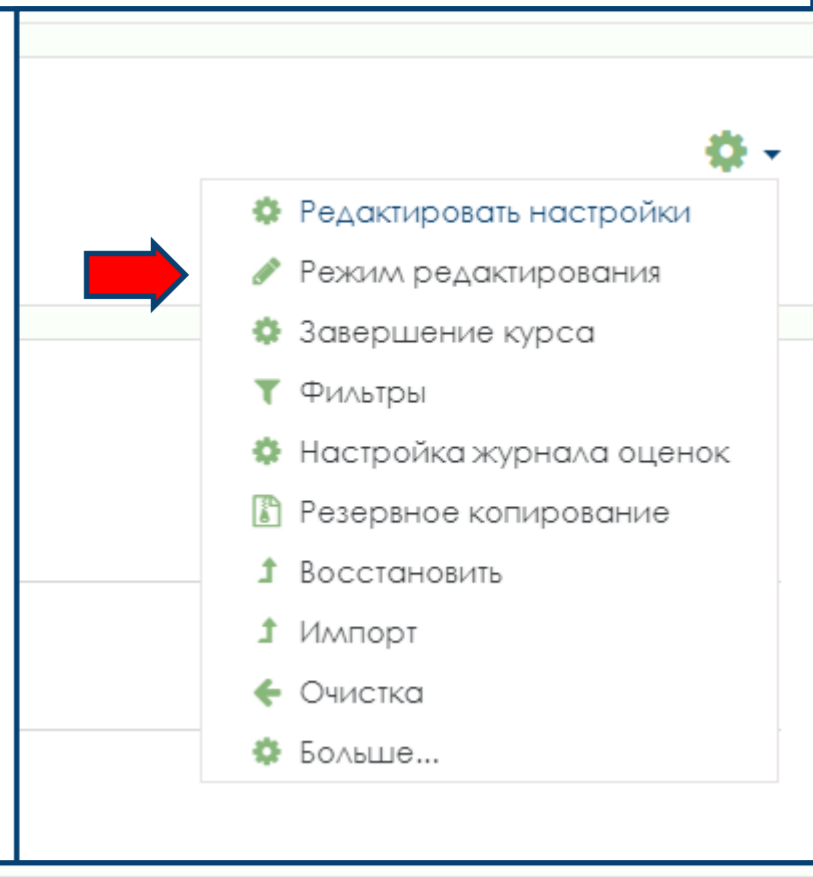
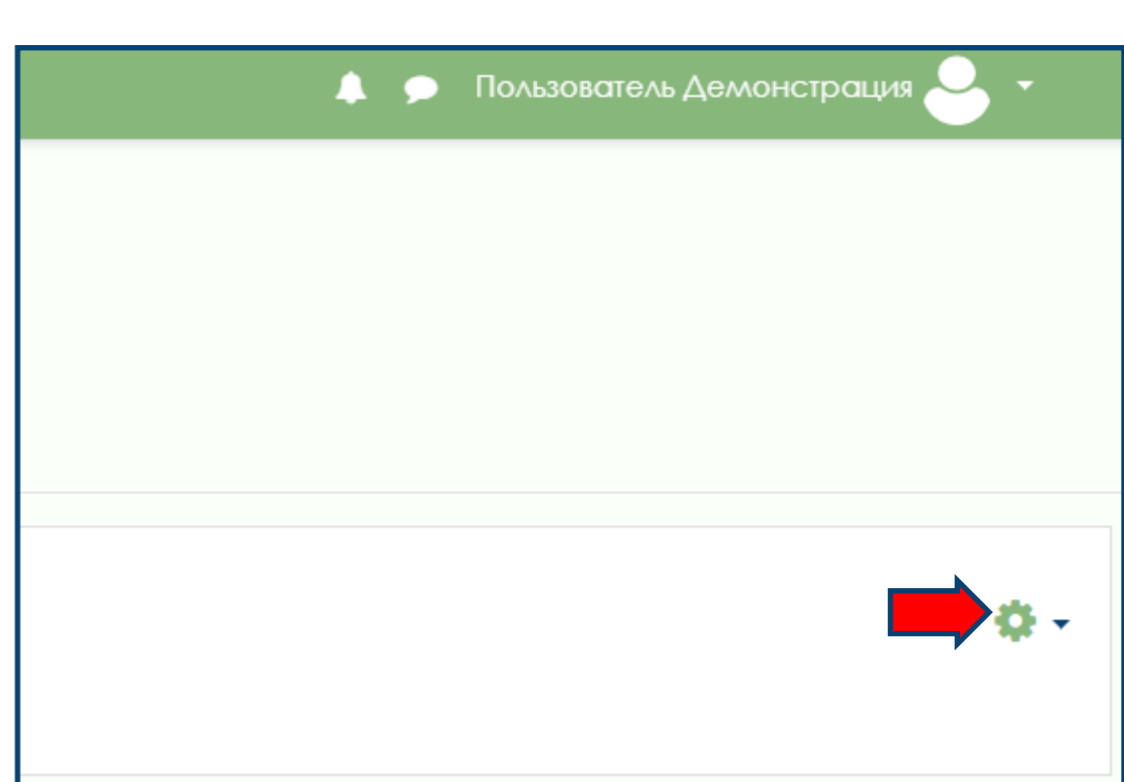


Инструкция по заполнению элемента «Задание»

Войдите в систему и перейдите в свой курс. Для этого можно использовать блок «Мои курсы» в левом меню платформы. Для внесения изменений в курс нажмите на кнопку «Меню курса». В появившемся меню необходимо выбрать пункт «Режим редактирования».

Так выглядит курс в режиме редактирования. Появился пункт «Добавить элемент или ресурс», который расположен в каждой теме курса.

Нажав на пункт «Добавить элемент или ресурс» появится меню, в котором надо выбрать пункт «Задание» и нажать кнопку «Добавить». На этой странице можно ознакомиться с описанием элемента «Задание»



Откроется страница настройки элемента «Задание». **Название** - здесь необходимо написать название страницы.

В описании необходимо написать текст задания.

Необходимо добавить файлы для выполнения задания, если это необходимо.

Необходимо настроить сроки выполнения задания.

В данном блоке необходимо задать параметры ответов на задание.

В данном блоке необходимо настроить параметры уведомлений о выполнении задания.

В данном блоке расположены параметры оценивания.

В этом блоке настроек рекомендуется указать идентификатор.

Ограничение доступа служит для блокировки элемента курса, до выполнения некоторых условий, к примеру, прохождения предыдущего элемента с получением оценки.

Для обязательного получения оценки за текущий элемент необходимо поставить галочку, и в появившихся пунктах выбрать обязательные условия прохождения элемента.

Вид созданного элемента «Задание».

Добавить Задание в Тема 1

Общее

Название задания:

Описание:

Отображать описание / вступление на странице курса

Дополнительные файлы:

Для загрузки файлов перетащите их сюда.

Доступно

Разрешить выполнение задания с: Включить

Последний срок сдачи: Включить

Запретить отправку с: Включить

Напомнить мне о завершении оценивания: Включить

Всегда показывать описание

Типы представлений ответов

Типы представлений ответов: Ответ в виде текста Ответ в виде файла

Максимальное число загружаемых файлов:

Максимальный размер файла:

Допустимые типы файлов: Ничего не выбрано

Типы отзывов

Типы отзывов: Отзыв в виде комментария Аннотирование PDF Ведомость с оценками

Встроенный комментарий:

Параметры ответа

Требовать нажатия кнопки «Отправить»:

Требовать, чтобы студенты принимали условия представления ответов:

Разрешать новые попытки:

Настройки представления работ группы

Групповой ответ студентов:

Уведомления

Уведомить преподавателей об отправке ответов:

Уведомлять преподавателей об отправке ответа после последнего срока сдачи задания:

Значение по умолчанию для «Сообщить студентам»:

Оценка

Оценка:

Метод оценивания:

Категория оценки:

Проходной балл:

Оценивание вслепую:

Скрыть личность оценщика от студентов:

Использовать поэтапное оценивание:

Общие настройки модуля

Доступность:

Идентификатор:

Групповой режим:

Ограничение доступа

Ограничения доступа:

Выполнение элемента курса

Отслеживание выполнения:

Планируется выполнение до: Включить

Теги

Теги:

Компетенции

Компетенции курса:

По завершению элемента:

Задание 1

Описание задания

Резюме оценивания

Скрыто от студентов	Нет
Участники	0
Ответы	0
Требуют оценки	0
Последний срок сдачи	Понедельник, 30 Март 2020, 00:00
Оставшееся время	6 дн, 8 час.